



株式会社ジーエヌアイグループ

2023年12月期 第1四半期連結決算概要 2023年5月18日

患者の皆様へ新たな希望をお届けします

イン・ルオ(罗楹) PhD
取締役代表執行役社長兼CEO

鈴木 勘一郎 PhD
取締役執行役CFO

将来の予想・見通し等についての免責事項

- ◆ 本資料に記載されている当社の現在の計画、見通し、戦略などのうち、歴史的な事実でないものは、将来の業績に関する見通しです。
- ◆ 将来の業績に関する見通しにつきましては、現時点で入手可能な情報から得られた当社経営者の判断に基づいています。実際の業績は、さまざまなリスクや不確実な要素により、これら業績見通しとは大きく異なる可能性があるため、これら業績見通しに依拠した投資判断を決定することはお控え下さいますよう、お願いいたします。
- ◆ 実際の業績に影響を与える重要な要因には、当社グループの事業領域を取り巻く経済情勢、市場の動向、世界情勢などが含まれます。
- ◆ この文書は、言及されている取引に基づくいかなる法域においても、売却の申し出、申し込みまたは購入の申し出の勧誘、証券の購入または申し込みの勧誘、または投票の勧誘を意図したものではなく、構成するものでもありません。いかなる法域においても、そこで適用される法に違反して、証券の販売、発行、または譲渡を行ってはなりません。
- ◆ 本資料と2023年第1四半期決算短信〔IFRS〕(連結)の内容に相違があった場合、短信の内容が優先されます。
- ◆ 見通しや仮定の数値は、端数処理を行っております。

目次

Q1決算ハイライト

ビジネスモデル・戦略

Q1業績ハイライト

補足資料

2023年Q1決算ハイライト(1/3)

通期予想に対して堅調に推移。各種費用の増加により包括利益は減少。
通期業績の修正は無し

- ✓ BC and BAB は引き続き黒字を確保
- ✓ 営業キャッシュフロー、キャッシュポジションは健全

利益減少の要因:

- ✓ 各種費用の増加
 - Cullgenに関わる研究開発費の増加
 - 中国における販促費、販売員の増加
- ✓ 一過性費用の増加
 - M&A関連費用の増加
 - CBIOの株価下落による評価減（配当支払いによる株価下落）

略語の説明は補足資料冒頭にあります

2023年Q1決算ハイライト(2/3)

研究開発は順調に進捗

BC

✓ F351第Ⅲ相臨床試験の被験者登録数が予定の半数を突破

✓ F573第Ⅱ相臨床試験を中国で開始

Cullgen

✓ TRK分解剤の臨床試験に対し、HGRACより承認取得

CBIO

✓ F351のNASH向け早期第Ⅱ相臨床試験の概要を公表

2023年Q1決算ハイライト(3/3)

事業拡大に向けた戦略的取り組み

医薬品 事業

- ✓CBIOへの中国以外のF351権利譲渡完了
- ✓Cullgen、アストラゼネカCICCファンドより資金調達
- ✓COPDと癌に対しての臨床試験申請前試験が複数拠点で進行

医療機器 事業

- ✓OsDermaがBABの技術を美容分野に応用
- ✓マイクレンとの経営統合

Q1決算ハイライト

ビジネスモデル・戦略

Q1業績ハイライト

補足資料

GNIとは

**創薬と収益性のバランスが取れた
ユニークなグローバル・バイオフーマ会社**

イノベーティブで効率的なグローバル・プラットフォーム

米国と中国での研究開発
+ 中国での効率的な臨床開発
+ 米国・中国・日本での商用化

大きな成長可能性

医薬品、医療機器、ヘルスケアなどによる

BCの開発パイプライン



北京コンチネン



品目		適応症	前臨床	第 I 相	第 II 相	第 III 相	NDA	上市済	対象国	
呼吸器系疾患	線維症関連	特発性肺線維症 (IPF) ★							中国	
		皮膚筋炎に伴う間質性肺疾患 (DM-ILD) ★							中国	
		全身性硬化症に伴う間質性肺疾患 (SSc-ILD)★							中国	
		じん肺 (PD)							中国	
	その他	F528	慢性閉塞性肺疾患(COPD)							中国
		F230	肺動脈性肺高血圧症 (PAH)★							中国
肝臓疾患	線維症	慢性B型肝炎に起因する肝線維症							中国	
	その他	急性肝不全(ALF)／★ 慢性期肝不全の急性増 (ACLF)							中国	
腎臓疾患	線維症関連	アイズーリュイ (ピルフェニドン) 糖尿病性腎臓病(DKD)							中国	

★ 希少疾患

CBIOの開発パイプライン

CATALYST BIOSCIENCES 										
		品目	適応症	前臨床	第 I 相	第 II 相	第 III 相	NDA	上市	対象国
肝臓疾患	線維症	F351	NASH							米国

Cullgenの開発パイプライン

cullgen								
対象領域	適応症	前臨床	第 I 相	第 II 相	第 III 相	NDA	上市	対象国
細胞周期 (a)	胸、脾臓、肺癌、悪性黒色腫、新規免疫治療薬							N/A
細胞周期 (b)	乳房および卵巣がん							N/A
エピジェネティクス	前立腺がん、膀胱がん							N/A
代謝	新規免疫治療薬							N/A
トロポミオシン受容体 キナーゼ (TRK)	固形がん痛み							中国
DNA修復	結腸卵巣ガンと胃腸ガン							N/A
トランスレーション	結腸卵巣胃腸がん							N/A
トランスクリプション	びまん性大細胞型B細胞リンパ腫、 トリプルネガティブ乳がん							N/A

Q1決算ハイライト

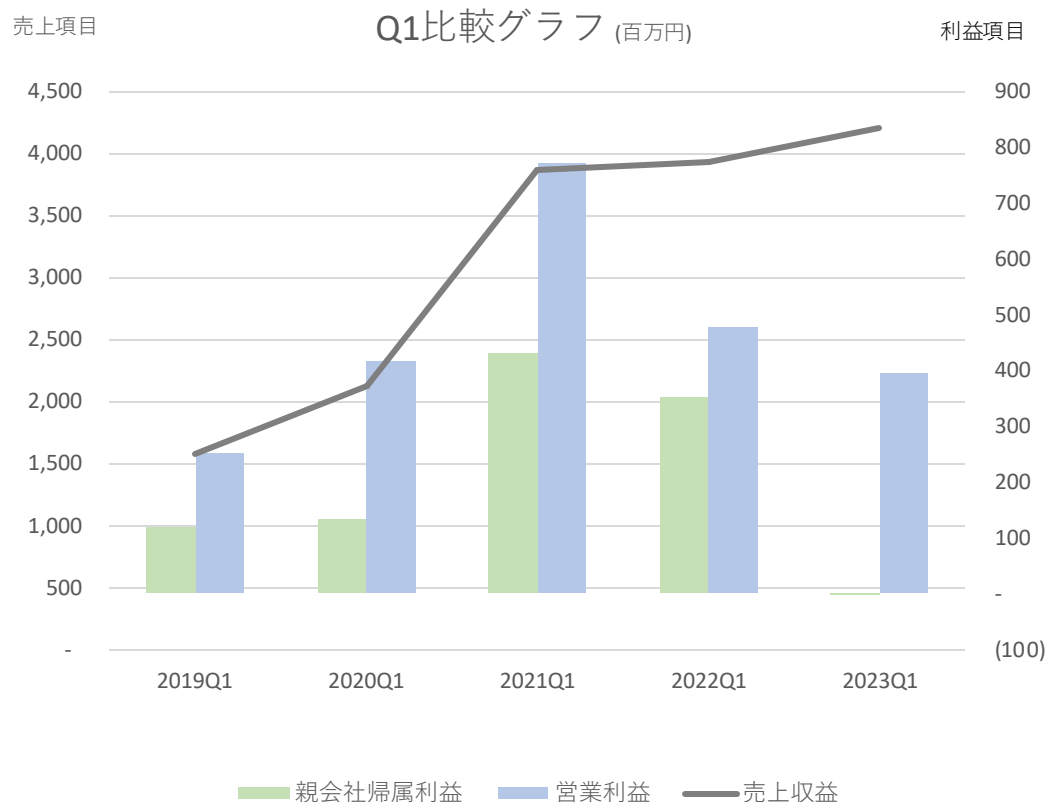
ビジネスモデル・戦略

Q1業績ハイライト

補足資料

2023Q1業績ハイライト(1/2)

コア事業売上収益は順調



売上収益

4,206 百万円



YoY

273 百万円
6.9%

営業利益

397 百万円



-81 百万円
-17.0%

親会社帰属利益

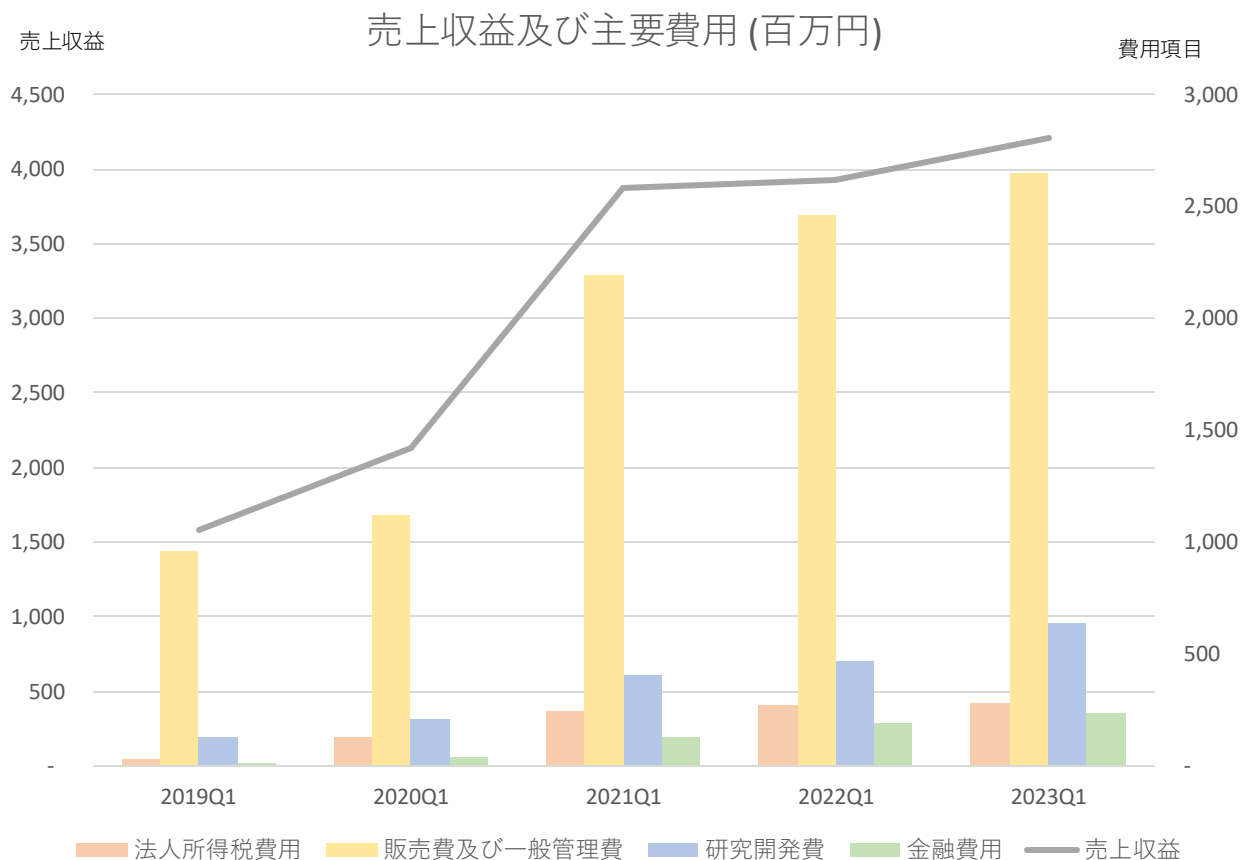
(2) 百万円



-353 百万円
(n/a)

2023Q1業績ハイライト(2/2)

コア事業売上収益は順調



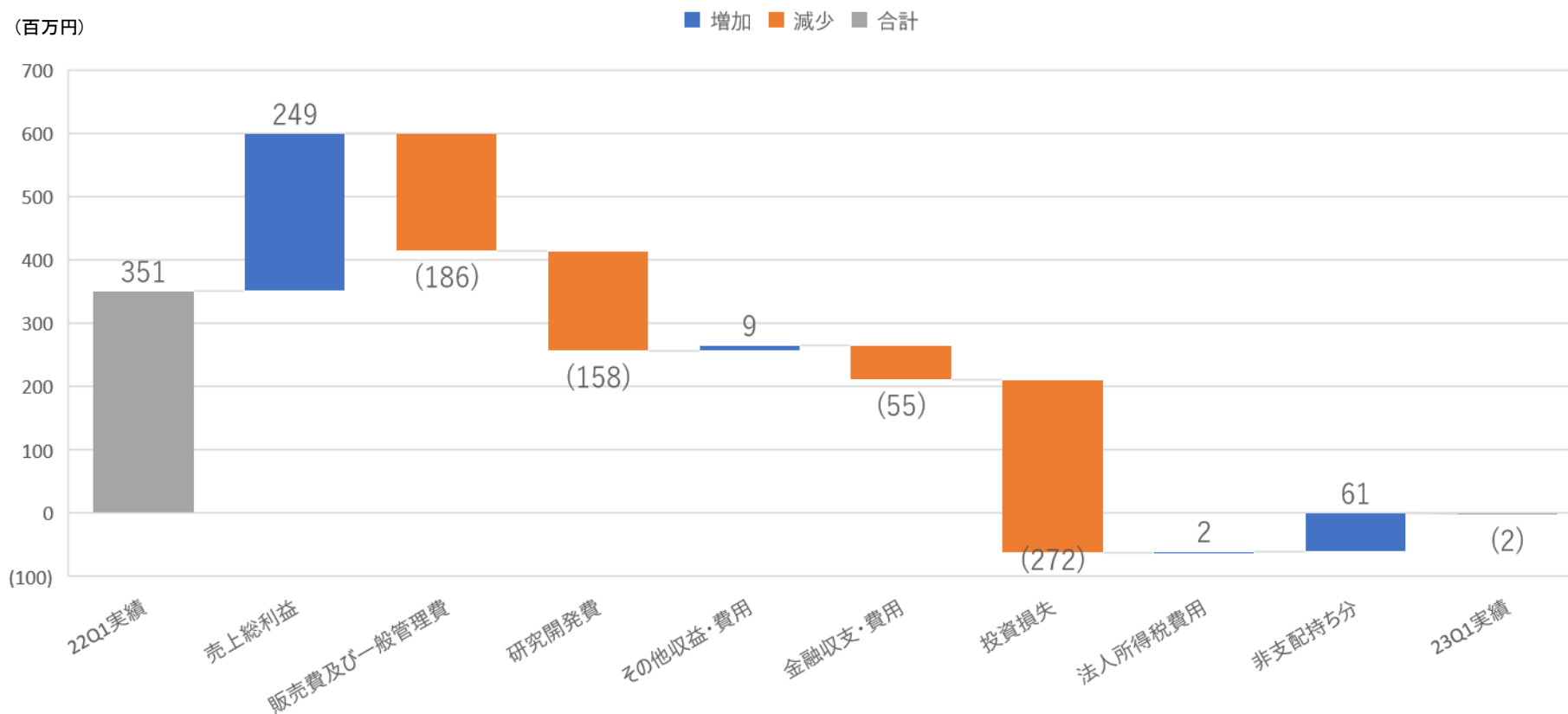
FY2023Q1 損益計算書サマリー

(百万円、%)

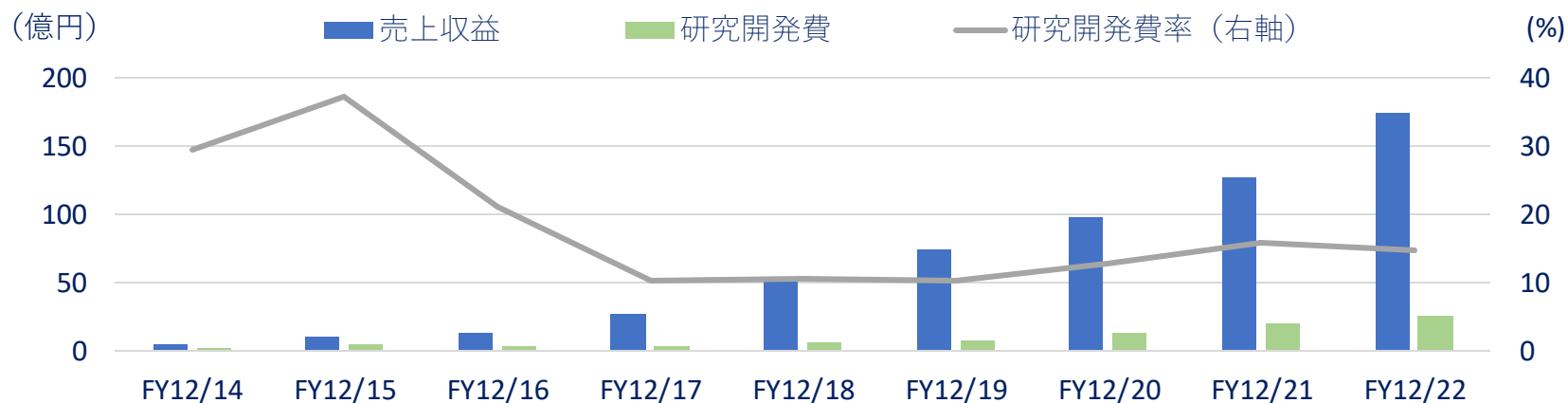
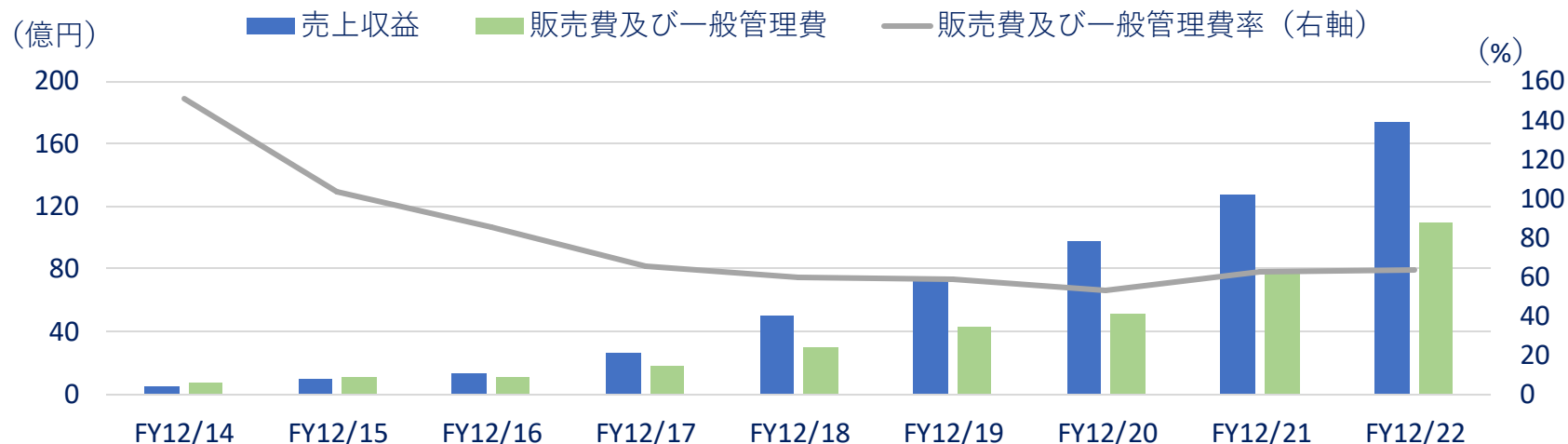
	FY22 Q1	対売上収益	FY23 Q1	対売上収益	YoY
売上収益	3,933	100.0%	4,206	100.0%	6.9%
売上総利益	3,384	86.0%	3,632	86.4%	7.3%
販売費及び一般管理費	2,458	62.5%	2,646	62.9%	7.6%
研究開発費	468	11.9%	635	15.1%	35.7%
営業利益	478	12.2%	397	9.4%	-17.0%
金融収益	54	1.4%	49	1.2%	-9.3%
金融費用	186	4.7%	239	5.7%	28.5%
持分法による投資損失	-	-	272	6.5%	-
税引前四半期利益	347	8.8%	-64	-1.5%	-
法人所得税費用	275	7.0%	276	6.6%	0.4%
四半期利益	72	1.8%	-341	-8.1%	-
親会社帰属四半期利益	351	8.9%	-2	-0.0%	-

親会社帰属利益の増減要因、YoY比較

販売費及び一般管理費、研究開発費が上昇
CBIOの配当支払いによる株価下落による損失



連結売上収益、販売費及び一般管理費、 研究開発費、対売上比率



セグメント業績（医薬品事業、医療機器事業）

医薬品事業

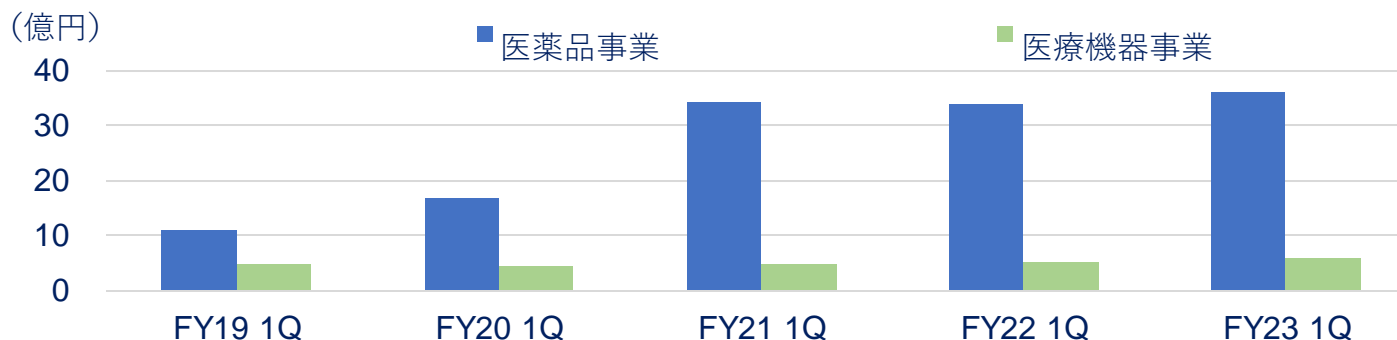
（単位：百万円、％）

	FY19 1Q	FY20 1Q	FY21 1Q	FY22 1Q	FY23 1Q
売上収益	1,092	1,693	3,409	3,401	3,606
営業利益	37	285	600	223	149
営業利益率	3.4%	16.8%	17.6%	6.6%	4.1%

医療機器事業

（単位：百万円、％）

	FY19 1Q	FY20 1Q	FY21 1Q	FY22 1Q	FY23 1Q
売上収益	482	431	462	531	599
営業利益	187	130	173	255	248
営業利益率	38.8%	30.2%	37.4%	48.0%	41.4%



Q1決算ハイライト

ビジネスモデル・戦略

Q1業績ハイライト

補足資料

用語の説明

用語	説明
BAB	Berkeley Advanced Biomaterials LLC
BC	北京コンチネンツ薬業有限公司
Cullgen	Cullgen Inc.とCullgen (Shanghai), Inc.
CBIO	Catalyst Biosciences, Inc.
IND	新薬臨床試験開始申請 (Investigational New Drug)
NMPA	中国国国家薬品監督管理局 (National Medical Products Administration)
NRDL	中国の国国家医療保険償還医薬品リスト (National Reimbursement Drug List)
NASH	非アルコール性脂肪肝炎 (Nonalcoholic steatohepatitis)
TPD	標的タンパク質分解誘導 (Targeted Protein Degradation)
TRK	トロポミオシン受容体キナーゼ (Tropomyosin Receptor Kinase)
uSMITE™	Cullgenの標的タンパク質分解誘導技術の独自プラットフォーム (<u>U</u> biquitin-mediated, <u>S</u> mall <u>M</u> olecule- <u>I</u> nduced <u>T</u> arget <u>E</u> limination technology)
当社	株式会社ジーエヌアイグループ(日本単体)
当社グループ	当社および子会社

為替レート

(単位：円)

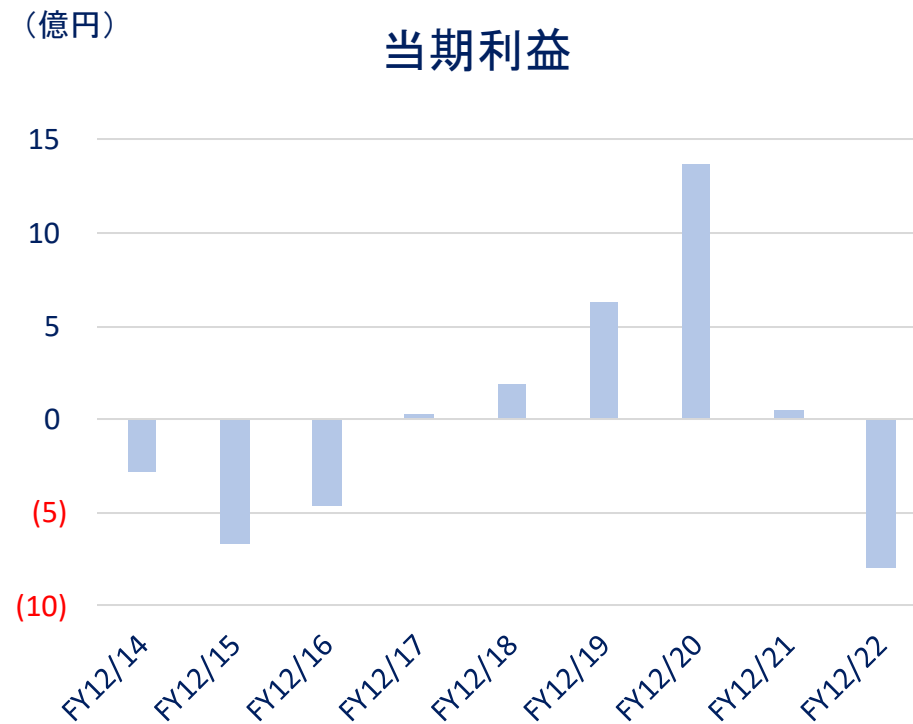
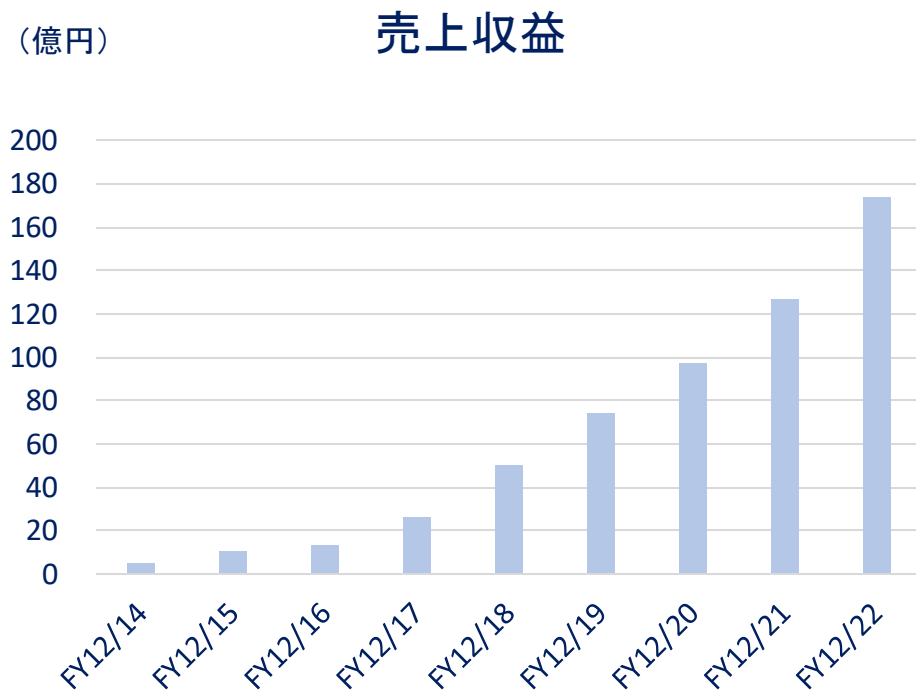
Date	B/S		P/L	
	米ドル	人民元	米ドル	人民元
FY2014	120.55	19.35	90.71	14.16
FY2015	120.61	18.36	113.41	14.90
FY2016	116.49	16.76	115.24	17.80
FY2017	113.00	17.29	112.39	16.64
FY2018	111.00	16.16	110.57	16.69
FY2019	109.56	15.67	109.43	15.85
2019Q1	110.99	16.47	110.46	16.37
2020Q1	108.83	15.31	109.22	15.56
2020Q2	107.74	15.23	108.43	15.37
2020Q3	105.80	15.54	107.48	15.34
2020Q4	103.50	15.88	106.67	15.44
2021Q1	110.71	16.84	106.24	16.31
2021Q2	110.58	17.11	107.74	16.63
2021Q3	111.92	17.30	108.55	16.77
2021Q4	115.02	18.06	109.84	17.03
2022Q1	122.39	19.26	117.10	18.43
2022Q2	136.68	20.38	123.16	18.98
2022Q3	144.81	20.37	128.02	19.32
2022Q4	132.70	19.01	130.77	19.38
2023Q1	133.53	19.42	133.25	19.32

FY2023Q1 財務諸表サマリー

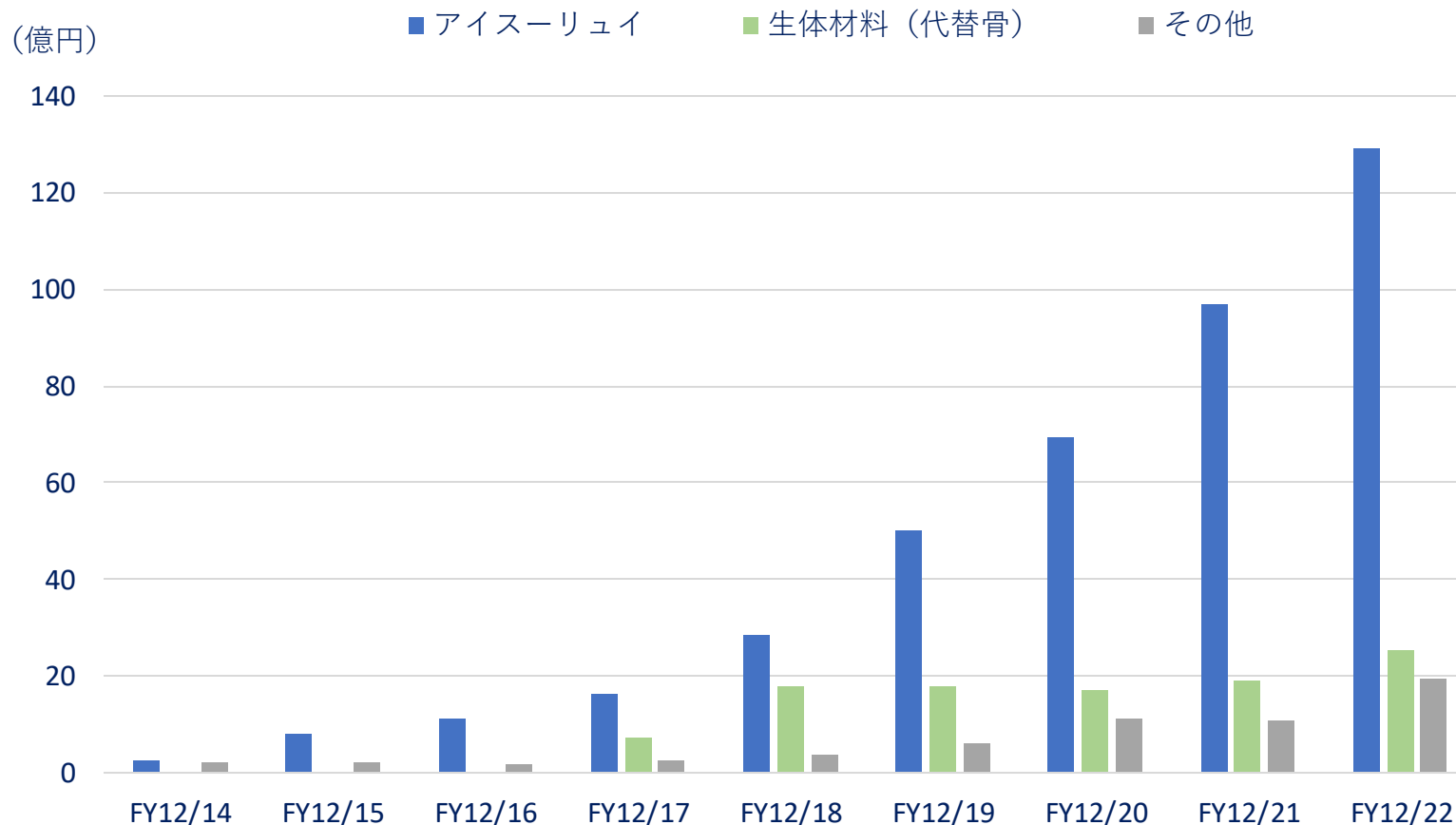
(百万円、%)

	FY20	FY21	FY22	FY23 Q1	20 vs 21	21 vs 22	22 vs 23
非流動資産合計	10,194	12,109	16,759	17,723	18.8%	38.4%	5.8%
流動資産合計	13,024	18,187	17,147	16,347	39.6%	-5.7%	-4.7%
資産合計	23,219	30,296	33,906	34,070	30.5%	11.9%	0.5%
非流動負債合計	3,846	8,487	10,592	10,835	120.7%	24.8%	2.3%
流動負債合計	6,603	2,543	3,503	3,448	-61.5%	37.8%	-1.6%
負債合計	10,450	11,030	14,096	14,284	5.6%	27.8%	1.3%
資本金等その他	11,859	17,109	17,126	17,130	44.3%	0.1%	0.0%
利益剰余金	-608	307	696	693	-	126.7%	-0.4%
その他の資本の構成要素	-251	1,444	3,147	3,382	-	117.9%	7.5%
親会社帰属持分	11,000	18,860	20,969	21,205	71.5%	11.2%	1.1%
非支配持ち分	1,769	408	-1,158	-1,419	-76.9%	-	22.5%
資本合計	12,769	19,268	19,810	19,786	50.9%	2.8%	-0.1%

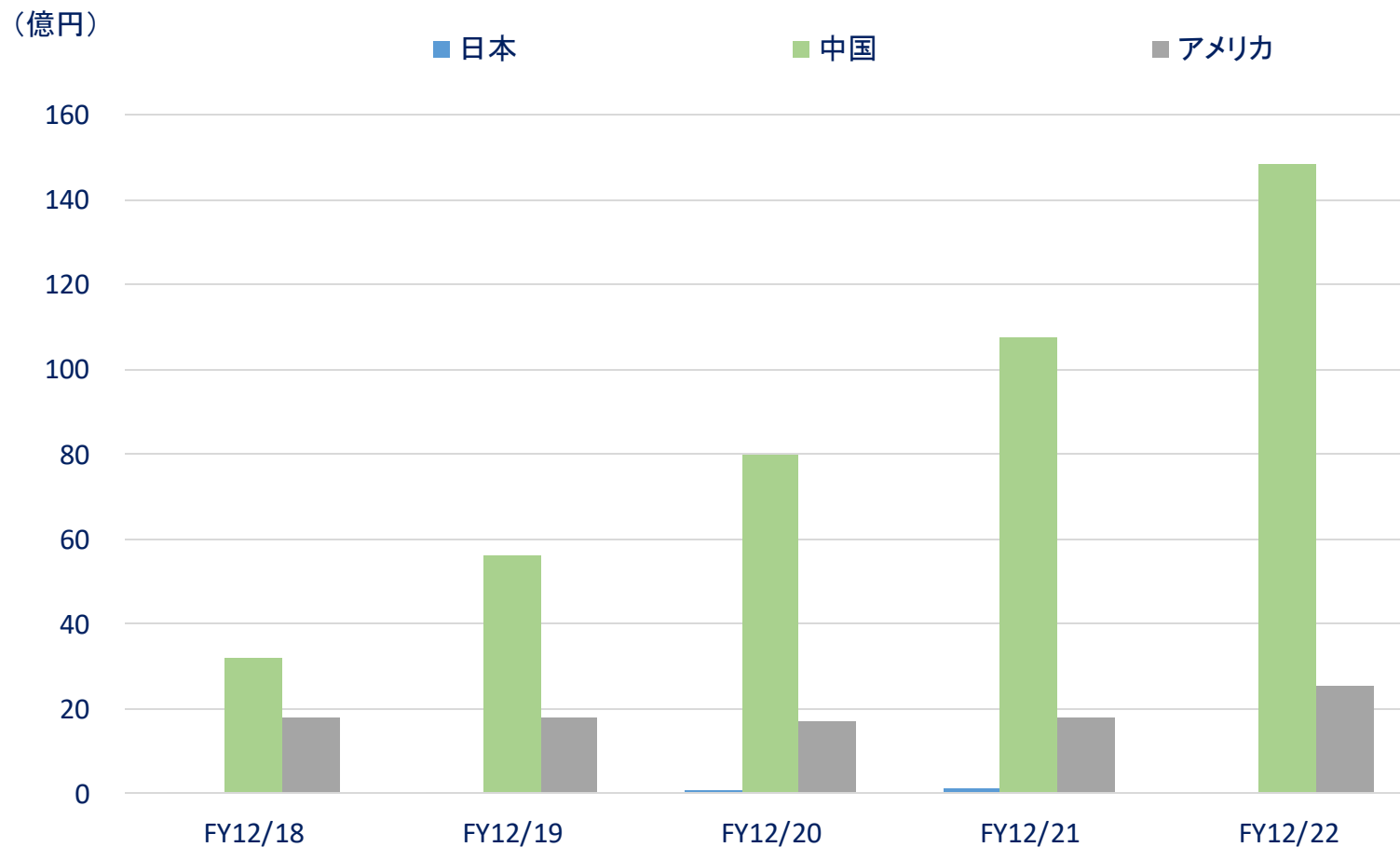
連結売上収益と当期利益の推移



商品別売上収益

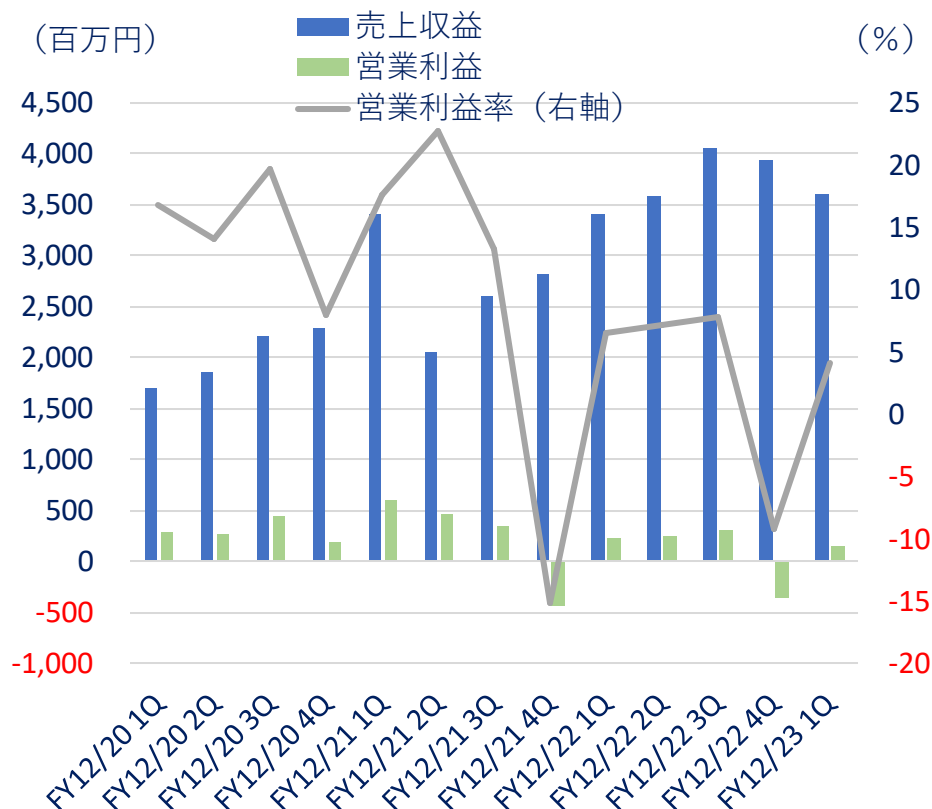


国別売上収益

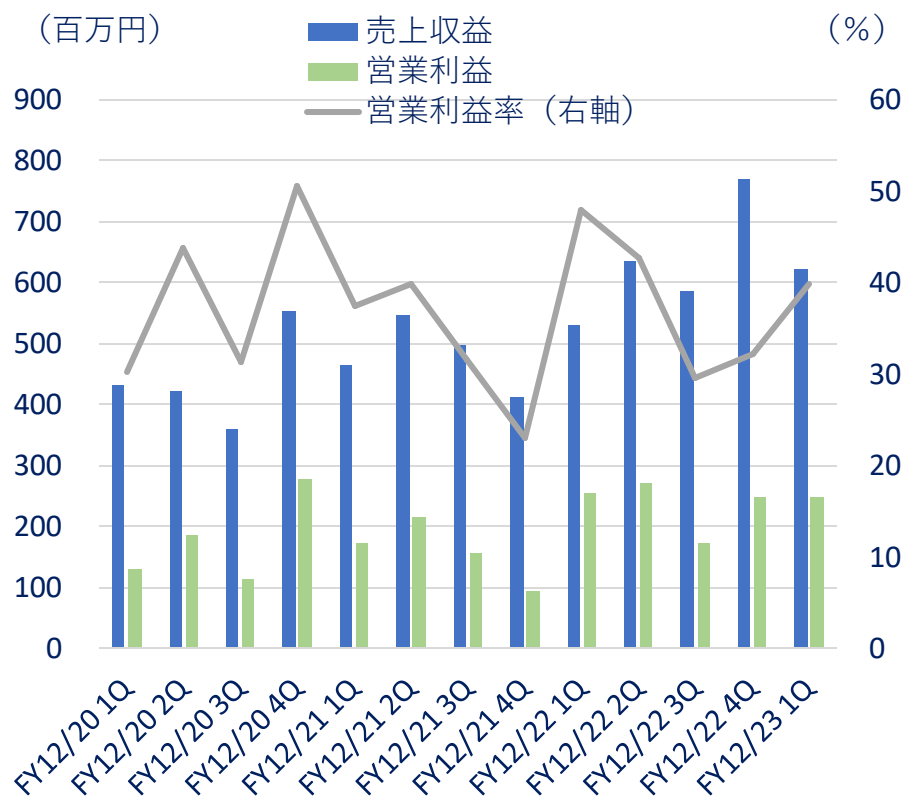


セグメント毎の四半期毎売上収益及び利益

医薬品事業



医療機器事業



お問い合わせ先:
株式会社ジーエヌアイグループ
インベスターリレーションズ

 : infojapan@gnipharma.com

 : www.gnipharma.com